

**READ THIS MANUAL COMPLETELY AND CAREFULLY BEFORE USING THIS PRODUCT**

Keep this manual in a safe location for future reference

**LEA TODO ESTE MANUAL CON ATENCIÓN ANTES DE USAR ESTE PRODUCTO**

Conserve este manual en un lugar seguro para consultarlo en el futuro

**LISEZ CE MODE D'EMPLOI COMPLÈTEMENT ET ATTENTIVEMENT AVANT  
D'UTILISER CE PRODUIT**

Conservez ce manuel en lieu sûr pour y faire référence ultérieurement

**ENGLISH**

## **Glass scale**

**Instruction manual ..... 2**

**ESPAÑOL**

## **Báscula de vidrio**

**Manual de instrucciones ..... 9**

**FRANÇAIS**

## **Pèse-personne en verre**

**Mode d'emploi ..... 16**

Distributed by/Distribuido por/

Distribué par :

Beurer North America LP

900 N Federal Highway, Suite 300

Hallandale Beach, FL 33009

www.beurer.com



**Questions or comments?**

Call toll free 1-800-536-0366 or contact [info@beurer.com](mailto:info@beurer.com)



**¿Preguntas o comentarios? Llame gratis al**

1-800-536-0366 o póngase en contacto [info@beurer.com](mailto:info@beurer.com)



**Questions ou commentaires? Appeler gratuitement**

1-800-536-0366 ou communiquez avec [info@beurer.com](mailto:info@beurer.com)

## Content

1. IMPORTANT SAFETY NOTES .....	2	5. Cleaning, Maintenance and Disposal.....	5
2. Package Contents .....	4	6. Technical Specifications.....	5
3. Usage Tips .....	4	7. Troubleshooting.....	5
3.1. Weighing correctly.....	4	8. FCC Compliance Statement.....	6
3.2. General notes.....	4	9. Warranty.....	6
4. Operation.....	5		

## SAVE THESE INSTRUCTIONS FOR FUTURE REFERENCE

**If the instruction manual is damaged or if you no longer have the instruction manual in your possession, please contact customer service. Please see warranty for service contact.**

### Dear Customer,

Thank you for choosing this Beurer product. Our name stands for high-quality, thoroughly tested products for applications in the areas of heating, weight management, blood pressure, body temperature, pulse, gentle therapy, massage, and beauty.

Please read these instructions for use carefully and keep them for later use. Make them accessible to other users and observe the information they contain.

With kind regards,  
Your Beurer team

## 1. IMPORTANT SAFETY NOTES

### Signs and symbols

Whenever used, the following signs identify safety and property damage messages and designate a level of hazard or seriousness.

**READ AND UNDERSTAND THIS ENTIRE MANUAL INCLUDING THE SAFETY SECTION AND ALL INSTRUCTIONS AND WARNINGS COMPLETELY AND CAREFULLY BEFORE USING THIS PRODUCT. FOLLOW ALL SAFETY INSTRUCTIONS AND WARNINGS TO AVOID HAZARDOUS SITUATIONS AND TO USE THIS PRODUCT CORRECTLY.**



**WARNING** WARNING indicates a hazardous situation which, if not avoided, could result in death or serious injury.



**CAUTION** CAUTION indicates a hazardous situation which, if not avoided, may result in minor or moderate injury.

### NOTICE

NOTICE addresses practices not related to personal injury, such as product and/or property damage.



### WARNING:

- Packaging materials are a deadly hazard for children and can cause suffocation. Remove all packaging materials immediately and keep them away from children at all times.
- Do not step on the edge of the scale (e.g. when getting on or off), otherwise it may tip.
- Do not jump on the scale.
- Do not step or stand on the scale when your body and/or feet are wet, for example after taking a bath or shower. There is a danger of slipping.
- Do not step on the scale when its surface is wet. There is a danger of slipping.

- Do not use the unit on slippery surfaces such as wet floors. There is a danger of slipping.
- This product does not and is not intended to provide a medical diagnosis. For medical advice please contact a licensed physician.
- Consult your physician or healthcare provider before beginning a weight reduction or exercise program.
- Always consult your physician to determine what will be suitable for you.
- This product is not a toy. Keep it out of reach of children.
- People with disabilities, such as impairments, activity limitations, and participation restrictions, or who are physically frail, should be assisted by another person when using this scale.
- Do not use this product for any purpose other than weighing human beings.
- Carefully step on the scale surface. Pay attention to avoid stepping with your toes under the scale surface. This might lead to injuries.



### **CAUTION:**

- This unit is intended for home use only. It is not intended for professional use in hospitals or other medical facilities. This unit does not support the standards required for professional use.
- Please note that technically related measuring tolerances are possible, as the scale is not calibrated for professional medical applications.
- Do not drop the scale or drop any objects on it.
- Do not disassemble this unit.
- Do not put your fingers in any slot, inside or under the scale

### **NOTICE:**

- Protect the scale against hard knocks, moisture, dust, chemicals, major temperature fluctuations and heat sources which are too close (e.g. stoves, heating radiators). This may damage the unit.
- Please see section 5 “Cleaning, Maintenance and Disposal” and section 6 “Technical Specifications” for details.
- Do not use any aggressive solvents, cleaning agents, detergents or any other strong chemicals to clean the device.
- Never immerse and or spill water or any other liquid onto the scale, otherwise liquid will enter the scale and cause damage.
- Do not wash the scale in a washing machine, dish washer or tumble dryer.
- Make sure that you enter the desired unit of mass regarding the weight results.
- Observe the local regulations for material disposal. Dispose of the device in accordance with local regulations.
- Do not step on the scale if you weigh more than 400 lb (181 kg / 28 st). This may damage the unit. When in doubt contact your physician.
- Do not weigh more than one person on the scale at one time. This may damage the unit.
- Do not use mobile telephones, microwaves, and other devices which generate strong electrical or electromagnetic fields near the unit. This may result in incorrect operation of the unit.
- Never attempt to repair the device or adjust it yourself. This may damage the unit and impair the functions. If you need to have the unit repaired, please contact our customer service. Please see warranty for service contact. Before submitting any complaint, first check the battery and replace it if necessary.
- Changes or modifications to the device will nullify the user warranty.

### **Battery Handling Safety Precautions:**

- Use only the size and type of batteries specified.
- Be sure to follow the correct polarity when installing the battery. Reversed batteries may cause damage to the device.
- If the battery in the device is depleted or the device will not be used for a long period of time, remove the battery to prevent damage or injury from possible battery leakage.
- Do not try to recharge batteries not intended to be recharged; they can overheat and rupture (follow battery manufacturer’s directions).
- Do not dispose of batteries in fire; batteries may explode or leak.
- Clean the battery contacts and also those of the device prior to battery installation.
- Remove the discharged battery from the product and dispose/recycle in compliance with all applicable laws.

- Keep batteries away from children and pets. Batteries may be harmful if swallowed. Should a child or pet swallow a battery, seek medical assistance immediately.

This product contains a CR Type Coin Lithium Battery which contains Perchlorate Material – special handling may apply: If you have any questions, please contact the local authorities responsible for waste disposal.

If present, remove the battery insulating strip or remove the battery’s protective film and remove the battery cover. Insert the battery according to the polarity. If the scale fails to operate, remove the battery completely and reinsert it. Replace the battery cover carefully.

A new battery will last for approximately 1.2 years if the unit is used on an average of three times per day. The trial battery supplied with the unit may have a shorter life. Remove batteries if you do not intend to use the scale for longer periods before placing the device in storage.

Your scale is equipped with a “replace battery” indicator. When the scale is operated with a battery that is too weak, “Lo” appears in the display field and the scale automatically switches off. The battery must be replaced in this case (3V CR 2032 battery).

## 2. Package Contents

- GS 366 glass scale
- 1 x 3 V CR 2032 battery
- Operating Instructions

## 3. Usage Tips

### 3.1 Weighing correctly

- Place the scale on a hard, plane, level floor (no carpet); a firm floor covering is required for correct measurement.
- If possible, always weigh yourself at the same time of day (preferably in the morning) striving for comparable conditions such as after using the toilet, on an empty stomach and unclothed, in order to achieve comparable results.
- Stand still and upright during measurement.

### 3.2 General notes

- The capacity of the scale is 400 lb (181 kg / 28 st).
- The results are shown in 0.2 lb increments (100 g/1 lb).
- On delivery the scale is set to the unit “lb”. A switch located on the back of the scale enables you to change to “kg” or “st”.

### Measuring units

lb	pound
kg	kilogram: the base unit of mass in the international System of Units.
st	stone: only for countries where British English is spoken.

For product information, questions or customer service call toll free 1-800-536-0366 or email [info@beurer.com](mailto:info@beurer.com)

## 4. Operation

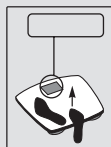
### Note: For first use and relocation

In order to ensure accurate results it is recommended to reset the scale to “0”:

- Step on to the scale for one second and then step off.
- It will shut off automatically after several seconds.
- Now you can measure your weight.

This scale is used to determine the weight of human beings. The scale has a weighing range up to 400 lb (181 kg / 28 st).

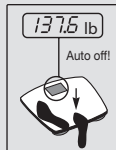
Place the scale on a hard, plane level floor (no carpet); a firm floor covering is required for correct measurement.



Quickstart: Step on to the scale.



Stand on the scale without moving and distribute your weight evenly on both legs.



After the weight is displayed step off the scale. The scale will automatically turn off after several seconds.

## 5. Cleaning, Maintenance and Disposal

### Cleaning and maintaining

To keep your scale in the best condition and protect the unit from damage follow the directions below: The scale should occasionally be cleaned with a damp cloth. Do not use aggressive cleaning agents. The unit is not waterproof, do not immerse the unit in water and do not spill water over the unit. If your scale accidentally gets wet immediately clean off the water. Store the unit in a safe and dry location. Do not expose the unit to direct sunlight, extreme hot or cold temperatures or humidity. Thoroughly dry any moisture off the unit before storing. Store the unit safely out of the reach of children. Do not subject the unit to strong shocks, such as dropping the unit on the floor. Always use the unit following the instructions provided in this manual.

### Disposal

Observe the local regulations for material disposal. Dispose of the device in accordance with local regulations. If you have any questions, please contact the local authorities responsible for waste disposal.

## 6. Technical Specifications

Battery type	1 x 3 V CR 2032 battery
Measuring range	11 lb to 400 lb (5 kg to 181 kg / 1 lb to 28 st)
Weight unit	0.2 lb increments (100 g / 1 lb)
Temperature operating range	41 °F to 95 °F (5 °C to 35 °C)
Storage temperature range	-4 °F to 140 °F (-20 °C to 60 °C)
Scale size	11.8 in x 11.8 in x 0.7 in (300 mm x 300 mm x 18 mm)
Net weight of scale	3.4 lb (1.55 kg)

Subject to technical modifications.

## 7. Troubleshooting

Following error messages can appear.

Error display	Possible causes of errors	Correction of errors
FFFF	The maximum capacity of 400 lb (181 kg / 28 st) has been exceeded.	Weigh only the maximum permissible weight.
Lo	Low Power.	Change the battery.
	No display.	Battery is empty, battery was inserted incorrectly or the scale is broken.
	Scale shows unrealistic result.	Wait until scale switches off automatically. Repeat measurement. Place the scale on level flooring (no carpet). Don't move during weighing.

## 8. FCC Compliance Statement

Changes or modifications not expressly approved by the party responsible for compliance could void the user's authority to operate the equipment.

**NOTE:** This equipment has been tested and found to comply with the limits for a Class B digital device, pursuant to part 15 of the FCC Rules. These limits are designed to provide reasonable protection against harmful interference in a residential installation. This equipment generates, uses and can radiate radio frequency energy and, if not installed and used in accordance with the instructions, may cause harmful interference to radio communications. However, there is no guarantee that interference will not occur in a particular installation. If this equipment does cause harmful interference to radio or television reception, which can be determined by turning the equipment off and on, the user is encouraged to try to correct the interference by one or more of the following measures:

- Reorient or relocate the receiving antenna.
- Increase the separation between the equipment and receiver.
- Connect the equipment into an outlet on a circuit different from that to which the receiver is connected.
- Consult the dealer or an experienced radio/TV technician for help.

## 9. Warranty

### Limited Lifetime Warranty For Original Purchaser

Your Beurer Scale, Model GS366, excluding the battery, is warranted to be free from defects in materials and workmanship for the life of the product under normal conditions of intended use and service. This warranty extends only to the original retail purchaser and does not extend to retailers or subsequent owners.

We will, at our option, repair or replace the Beurer Scale, Model GS366, without additional charge, for any part or parts covered by these written warranties. No refunds will be given. Repair or replacement is our only responsibility and your only remedy under this written warranty. If replacement parts for defective materials are not available, Beurer reserves the right to make product substitutions in lieu of repair or replacement.

For warranty service contact our customer service department at 1-800-536-0366 or at [info@beurer.com](mailto:info@beurer.com) to provide a description of the problem. If the problem is deemed to be within the scope of the limited lifetime warranty, you will be asked to mail the product at your costs in its original package with proof of purchase, your name, address and phone number. If the problem is not deemed to be within the scope of the limited lifetime warranty, we will provide a quotation for repair respectively replacement and return shipping fee.

This warranty does not cover damage caused by misuse or abuse; accident; the attachment of unauthorized accessory; alteration to the product; improper installation; misapplication; lack of reasonable care with respect to the product; unauthorized repairs or modifications; improper use of electrical/power supply; old worn batteries; normal wear; loss of power; dropped product; malfunction or damage of an operating part as a result of failure to comply with instructions for use or to provide manufacturer's recommended maintenance; transit damage; theft; neglect; vandalism; or environmental conditions; loss of use during the period the product is at a repair facility or otherwise awaiting parts or repair; or any other conditions whatsoever that are beyond the control of Beurer. This warranty is void if the product is ever used in a commercial or business environment. The maximum liability of Beurer under this warranty is limited to the purchase price actually paid by the customer for the product covered by the warranty, as confirmed by proof of purchase, regardless of the amount of any other direct or indirect damage suffered by the customer.

This warranty is effective only if the product is purchased and operated in the country in which the product is purchased. A product that requires modifications or adaptation to enable it to operate in any other country than the country for which it was designed, manufactured, approved and/or authorized, or repair of products damaged by these modifications is not covered under this warranty.

**THE WARRANTY PROVIDED HEREIN SHALL BE THE SOLE AND EXCLUSIVE WARRANTY. ANY IMPLIED WARRANTIES, OBLIGATIONS, OR LIABILITIES, INCLUDING BUT NOT LIMITED TO THE IMPLIED WARRANTY OF MERCHANTABILITY AND FITNESS FOR A PARTICULAR PURPOSE, ARE LIMITED IN DURATION TO THE DURATION OF THIS APPLICABLE WRITTEN WARRANTY.** Some states do not allow limitations on how long an implied warranty lasts, so the above limitations may not apply to you.

**IN NO EVENT SHALL BEURER BE LIABLE FOR ANY SPECIAL, INCIDENTAL, INDIRECT OR CONSEQUENTIAL DAMAGES FOR BREACH OF THIS OR ANY OTHER WARRANTY, EXPRESS, IMPLIED OR**

**ANY OTHER THEORY OF LIABILITY, WHATSOEVER.** Some states do not allow the exclusion or limitation of special, incidental, or consequential damages, so the above limitation may not apply to you.

Beurer does not authorize anyone, including, but not limited to, retailers, the subsequent consumer purchaser of the product from a retailer or remote purchaser, to obligate Beurer in any way beyond the terms set forth herein.

This warranty does not extend to the purchase of opened, used, repaired, repackaged and/or resealed products, including but not limited to sale of such products on Internet auction sites and/or products by surplus or bulk resellers. Any and all warranties or guarantees shall immediately cease and terminate in connection with any products or parts thereof which are repaired, replaced, altered, or modified, without the prior explicitly written consent of Beurer.

This warranty gives you specific legal rights, and you may also have other rights which may vary from state to state.

For more information regarding our product line in the USA, please visit: [www.beurer.com](http://www.beurer.com)

Distributed by:  
Beurer North America LP  
900 N Federal Highway, Suite 300  
Hallandale Beach, FL 33009  
[www.beurer.com](http://www.beurer.com)

Questions or comments? Call toll free 1-800-536-0366 or contact [info@beurer.com](mailto:info@beurer.com)

Made in China.

## Contenido

1. NOTAS IMPORTANTES DE SEGURIDAD.....	8	5. Limpieza, mantenimiento y desecho.....	13
2. Contenido del paquete.....	10	6. Especificaciones técnicas.....	11
3. Consejos de Uso.....	10	7. Solución de problemas.....	11
3.1. Pesaje correcto.....	10	8. Declaración de la FCC.....	12
3.2. Notas generales.....	10	9. Garantía.....	12
4. Funcionamiento.....	11		

## CONSERVE ESTAS INSTRUCCIONES PARA REFERENCIA FUTURA

Si el manual de instrucciones está dañado o si ya no lo tiene, llame a servicio al cliente de Beurer. Vea en la garantía la información de contacto de servicio.

### Estimado cliente:

Gracias por elegir este producto Beurer. Nuestro nombre significa productos de alta calidad, minuciosamente probados para usos en las áreas de medición de calor, peso, presión sanguínea, temperatura corporal, pulso, terapia moderada, masajes y aire.

Lea estas instrucciones completamente y con atención antes de usar este producto y consérvelas para referencia futura. Asegúrese de tenerlas disponibles para otros usuarios y observe la información que contienen.

Saludos cordiales,  
Su equipo de Beurer

## 1. NOTAS IMPORTANTES DE SEGURIDAD

### Signos y símbolos

Siempre que se usan, estos signos identifican mensajes de seguridad y daños a la propiedad, indicando el nivel de gravedad del peligro.

**LEA CON ATENCIÓN Y COMPRENDA TODO ESTE MANUAL, INCLUYENDO LA SECCIÓN DE SEGURIDAD Y TODAS LAS INSTRUCCIONES Y ADVERTENCIAS ANTES DE USAR ESTE PRODUCTO. SIGA TODAS LAS INSTRUCCIONES Y ADVERTENCIAS DE SEGURIDAD PARA EVITAR SITUACIONES PELIGROSAS Y PARA USAR CORRECTAMENTE ESTE PRODUCTO.**



#### ADVERTENCIA

ADVERTENCIA indica una situación peligrosa que, si no se evita, podría causar la muerte o una lesión seria.



#### PRECAUCIÓN

PRECAUCIÓN indica una situación peligrosa que, si no se evita, podría causar una lesión menor o moderada.

#### AVISO

AVISO se refiere a prácticas que no están relacionadas con lesiones, como es el caso de daños al producto o daños materiales.



#### ADVERTENCIA:

- Los materiales de embalaje son un riesgo mortal para los niños y pueden causar asfixia. Retire de inmediato todos los materiales de embalaje y manténgalos alejados de los niños en todo momento.
- No se pare sobre el borde de la báscula (por ejemplo, al subir o bajar de ella), ya que puede ladearse.
- No salte sobre la báscula.
- No se pare sobre la báscula ni se suba a ella cuando tenga el cuerpo o los pies mojados, por ejemplo después de bañarse. Existe el riesgo de que se resbale.
- No se pare sobre la báscula cuando la superficie esté húmeda. Existe el riesgo de que se resbale.



- No use la báscula en superficies resbalosas como pisos húmedos. Existe el riesgo de que se resbale.
- Este producto no tiene el propósito de hacer un diagnóstico médico. Para obtener recomendaciones médicas, consulte a un médico. Si se le presenta una emergencia, llame al 911 de inmediato.
- Consulte a su médico o proveedor de servicios médicos antes de empezar un programa de reducción de peso o de ejercicio.
- Consulte siempre a un médico para determinar qué es lo más adecuado para usted.
- Este producto no es un juguete. Manténgalo lejos del alcance de los niños.
- Las personas con discapacidades como disfunciones, limitaciones de la actividad y restricciones de la participación, o que sean físicamente frágiles, deben recibir asistencia de otra persona cuando usen esta báscula.
- No use este producto para ningún propósito que no sea pesar personas.
- Suba con cuidado a la báscula. Tenga cuidado de no introducir los dedos de los pies bajo la superficie de la báscula, ya que podría hacerse daño.



### **PRECAUCIÓN:**

- Esta báscula es sólo para uso doméstico. No está diseñada para uso profesional en hospitales u otras instalaciones médicas. Esta báscula no es compatible con los estándares requeridos para uso profesional.
- Tenga en cuenta que técnicamente son posibles las tolerancias de medición correspondientes, ya que la báscula no está calibrada para uso médico profesional.
- No deje caer la báscula ni deje caer objetos sobre ella.
- No desarme esta báscula. Usted podría sufrir lesiones.
- No inserte los dedos en ninguna ranura ni dentro ni debajo de la báscula.

### **AVISO:**

- Proteja la báscula contra golpes fuertes, humedad, polvo, químicos, cambios de temperatura considerables y fuentes de calor demasiado cercanas como estufas y radiadores de calor. Esto puede dañar la báscula.
- Consulte la sección 5 “Limpieza, mantenimiento y desecho” y la sección 6 „Especificaciones técnicas“ para conocer más detalles.
- No use solventes, limpiadores, detergentes u otros químicos dañinos para limpiar la báscula.
- Nunca sumerja la báscula en agua u otros líquidos ni derrame agua o líquidos sobre la báscula, ya que éstos entrarán en la báscula y la dañarán.
- No lave la báscula en una lavadora de ropa, máquina lavaplatos o secadora de ropa.
- Asegúrese de introducir la unidad de masa que desee para los resultados de las mediciones del peso.
- Aplique las normas locales para desecho de materiales. Deseche la báscula de acuerdo con las normas locales.
- No se pare sobre la báscula si pesa más de 400 lb (181 kg / 28 st). En caso de duda, consulte a un médico.
- No pese a más de una persona en la báscula al mismo tiempo.
- No use teléfonos celulares, hornos microondas ni otros dispositivos que generan campos magnéticos o electromagnéticos intensos cerca de la báscula. Esto puede causar mal funcionamiento de la báscula.
- Nunca trate de reparar la báscula ni ajustarla usted mismo. Podría dañarla e impedir su funcionamiento correcto. Si la unidad requiere reparación, llame a nuestro servicio al cliente. Vea en la garantía la información de contacto de servicio. Antes de presentar cualquier queja, revise la batería y reemplácela si es necesario.
- Los cambios o modificaciones a la báscula anularán la garantía del usuario.

### **Precauciones de seguridad en el manejo de las baterías:**

- Use solo el tamaño y tipo de baterías que se especifican.
- Asegúrese de utilizar la polaridad correcta cuando instale la batería. Las baterías colocadas con la polaridad invertida pueden dañar el dispositivo.

- Si la batería del dispositivo está agotada o el dispositivo no se va a utilizar durante un periodo de tiempo prolongado, retire la batería para evitar daños o lesiones por un posible derrame de las baterías.
- No intente recargar baterías que no estén diseñadas para ser recargadas; se pueden sobrecalentar y romper (siga las instrucciones del fabricante de la batería).
- No arroje las baterías al fuego, ya que podrían explotar o derramarse.
- Limpie los contactos de las baterías y también los del dispositivo antes de instalar las baterías.
- Retire la batería descargada del producto y deseche/recicle de acuerdo con la legislación aplicable.
- Mantenga las baterías lejos del alcance de los niños y las mascotas. Las baterías pueden ser dañinas en caso de ingestión. Si un niño o una mascota llegan a ingerir una batería, busque atención médica de inmediato.

Este producto contiene una batería de litio de moneda tipo CR que contiene material de perclorato, por lo que puede requerir un manejo especial. Si tiene alguna pregunta, consulte a las autoridades locales encargadas del desecho de desperdicios.

Si está presente, retire la cinta de aislamiento de la batería o remueva la película y remueva la tapa de la batería. Coloque la batería de acuerdo con la polaridad. Si la báscula no funciona, retire la batería y vuelva a colocarla. Coloque con cuidado la tapa de la batería.

Una batería nueva durará aproximadamente un año y medio si se usa la báscula tres veces al día. La batería de prueba incluidas con la báscula pueden durar menos tiempo. Si no va a usar la báscula durante un periodo largo, remueva la batería antes de guardar la báscula.

La báscula tiene un indicador de „cambio de batería“. Si está funcionando con la batería muy débil, aparece „Lo“ en la pantalla y la báscula se apaga automáticamente. En este caso, se debe reemplazar la batería (batería de CR 2032).

## 2. Contenido del paquete

- GS 366 Báscula de vidrio
- 1 x 3 V CR 2032 batería
- Instrucciones de uso

## 3. Consejos de Uso

### 3.1 Pesaje correcto

- Coloque la báscula en un piso plano, sólido y nivelado (no en una alfombra); se requiere un recubrimiento de piso firme para obtener mediciones correctas.
- Si es posible, pésese siempre a la misma hora, de preferencia en las mañanas, procurando que las condiciones sean las mismas, por ejemplo después de ir al baño, cuando tenga el estómago vacío y sin ropa, para obtener resultados comparables.
- Párese quieto y derecho durante la medición.

### 3.2 Notas generales

- La capacidad de la báscula es 400 lb (181 kg / 28 st).
- Los resultados se muestran en incrementos de 0.2 lb (100 g / 1 lb).
- Cuando se entrega, la báscula está configurada en la unidad „lb“ (libra). Un interruptor en la parte posterior de la báscula le permite cambiar a “kg” o “st”.

### Unidades de medición

lb	libra
kg	kilogramo: la unidad base de masa en el Sistema Internacional de Unidades.
st	stone: sólo para países donde se habla inglés británico.

Para obtener más información relacionada con el producto, consultar dudas o ponerse en contacto con el servicio al cliente, llame gratis al 1-800-536-0366 o escriba un correo electrónico a [info@beurer.com](mailto:info@beurer.com)

## 4. Funcionamiento

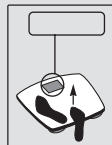
### Nota: Para primer uso y reubicación

Para asegurar resultados exactos, se recomienda reiniciar la báscula a "0":

- Párese sobre la báscula durante un segundo y bájese.
- Se apagará automáticamente después de varios segundos.
- Puede ahora usted medir su peso.

Esta báscula se utiliza para determinar el peso de personas. La báscula tiene un rango de 400 lb (181 kg / 28 st).

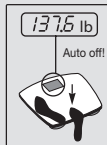
Coloque la báscula en un piso plano, sólido y nivelado (no en una alfombra); se requiere un recubrimiento de piso firme para obtener mediciones correctas.



Inicio rápido: Párese sobre la báscula.



Párese sobre la báscula sin moverse y distribuya su peso sobre ambas piernas.



Una vez que se muestre el peso, bájese de la báscula. La báscula se apagará automáticamente después de varios segundos.

## 5. Limpieza, mantenimiento y desecho

### Limpieza y mantenimiento

Para proteger la báscula en la mejor condición y protegerla contra daños, siga estas instrucciones:

La báscula debe limpiarse ocasionalmente con una tela húmeda. No use agentes de limpieza agresivos. La báscula no es resistente al agua; no la sumerja en agua ni derrame agua sobre ella. Si la báscula se moja por accidente, séquela inmediatamente. Guarde la báscula en un lugar seguro y seco. No exponga la báscula a la luz solar directa, a temperaturas calientes o frías extremas o a la humedad. Limpie completamente cualquier humedad de la báscula antes de guardarla. Guarde la báscula fuera del alcance de los niños. No someta la báscula a impactos fuertes como dejarla caer al piso. Siempre que use la báscula, siga las instrucciones de este manual.

### Desecho

Aplice las normas locales para desecho de materiales. Deseche la báscula de acuerdo con las normas locales. Si tiene alguna pregunta, consulte a las autoridades locales encargadas del desecho de desperdicios.

## 6. Especificaciones técnicas

Tipo de batería	1 batería de 3 V, CR 2032
Rango de medición	11 lb a 400 lb (5 kg a 181 kg / 1 lb a 28 st)
Unidad de peso	Incrementos de 0.2 lb (100 g / 1 lb)
Rango de temperatura de operación	41° a 95 °F (5 a 35 °C)
Rango de temperatura de almacenamiento	-4 a 140 °F (-20 a 60 °C)
Dimensiones de la báscula	11.8 in x 11.8 in x 0.7 in (300 mm x 300 mm x 18 mm)
Peso neto de la báscula	3.4 lb (1,55 kg)

Sujeto a modificaciones técnicas.

## 7. Solución de problemas

Los siguientes mensajes de error pueden aparecer.

Pantalla de error	Causas posibles de los errores	Corrección de errores
FFFF	Se ha excedido la capacidad máxima de 400 lb (181 kg / 28 st).	Pese sólo el peso máximo permitido.
Lo	Carga baja.	Reemplace la batería.

	No se muestra nada.	La batería está agotada, mal colocada, o la báscula se descompuso.
	La báscula muestra un resultado poco realista.	Espera hasta que la báscula se apague automáticamente. Repita la medición. Coloque la báscula sobre un piso nivelado (no alfombra). No se mueva mientras se pesa.

## 8. Declaración de la FCC

Los cambios o modificaciones al producto que la parte responsable del cumplimiento no apruebe expresamente podrían anular la autoridad del usuario para operar el equipo.

**NOTA:** Este equipo ha sido probado y se determinó que cumple con los límites para los dispositivos digitales Clase B, de acuerdo con la parte 15 de las reglas de la FCC. Estos límites sirven para proporcionar protección razonable contra la interferencia dañina en instalaciones residenciales. Este equipo genera, usa y puede emitir energía de radiofrecuencia y, si no se instala de acuerdo con las instrucciones, puede causar interferencias dañinas a las comunicaciones de radio. Sin embargo, no hay garantía de que no ocurrirá interferencia en una instalación en particular. Si este equipo efectivamente causa interferencias dañinas a la recepción de radio o televisión, lo cual puede determinarse al apagar y encender el equipo, se recomienda al usuario que intente corregir las interferencias mediante una o más de las medidas siguientes:

- Reorientar o cambiar de lugar la antena receptora.
- Aumentar la distancia entre el equipo y el receptor.
- Conectar el equipo en una toma o circuito diferente a aquel en que está conectado el receptor.
- Consultar al distribuidor o a un técnico con experiencia en radio y televisión.

## 9. Garantía

### Garantía limitada de por vida de la compra original

Su Báscula Beurer, modelo GS366, excluyendo la batería, está garantizada de estar libre de defectos en los materiales y mano de obra durante la vida útil del producto bajo las condiciones normales del uso y servicio propuestos. Esta garantía se aplica solamente al comprador original y no se extiende a vendedores minoristas o futuros propietarios.

A nuestra discreción, repararemos o reemplazaremos la Báscula Beurer, modelo GS366, sin cargo adicional, por cualquier parte o partes cubiertas por esta garantía escrita. No se harán reembolsos. La reparación o reemplazo es nuestra única responsabilidad y el único recurso de usted bajo esta garantía escrita. Si no hay partes de reemplazo para los materiales defectuosos, Beurer se reserva el derecho de sustituciones del producto en lugar de reparación o reemplazo.

Para servicio de garantía, llame a nuestro departamento de servicio al cliente al teléfono 1-800-536-0366 o escriba a [info@beurer.com](mailto:info@beurer.com) para proporcionar una descripción del problema. Si se considera que el problema está dentro del alcance de la garantía limitada de por vida, se le pedirá que envíe a su cargo el producto en su empaque original con el comprobante de compra, y su nombre, domicilio y número telefónico. Si se estima que el problema no está cubierto por la garantía limitada de por vida, le enviaremos una cotización para la reparación o reemplazo así como el costo del transporte.

Esta garantía no cubre daños causados por mal uso o abuso; accidente; conexión de algún accesorio no autorizado; alteración del producto; instalación incorrecta; aplicación errónea; falta de cuidado razonable con respecto al producto; reparaciones o modificaciones no autorizadas; uso indebido de alimentación o energía eléctrica; baterías usadas gastadas; desgaste normal; falta de potencia; producto dejado caer; mal funcionamiento o daño de una parte operativa por falta de cumplir con las instrucciones de uso o de proporcionar el mantenimiento recomendado por el fabricante; daño en el transporte; robo; negligencia; vandalismo; condiciones ambientales; pérdida del uso durante el periodo en que el producto esté en una instalación de reparación o en espera de partes o reparación por otra causa; o cualquier condición de otro tipo que esté fuera del control de Beurer. Esta garantía no es válida si el producto se usa alguna vez en un ambiente comercial o de negocio. La máxima responsabilidad de Beurer bajo esta garantía se limita al precio de compra pagado realmente por el cliente por el producto cubierto por la garantía, según se confirme

mediante prueba de compra, independientemente de la cantidad de cualquier otro daño directo o indirecto que sufra el cliente.

Esta garantía es efectiva solamente si el producto se compra y usa en el país de compra del producto. Un producto que requiere modificaciones o adaptación para permitirle funcionar en cualquier otro país que no es el país para el cual fue diseñado, fabricado, aprobado y/o autorizado, o la reparación de productos dañados debido a esas modificaciones no están cubiertos por esta garantía.

**LA GARANTÍA AQUÍ PROPORCIONADA SERÁ LA GARANTÍA ÚNICA Y EXCLUSIVA. CUALESQUIER GARANTÍAS, OBLIGACIONES O RESPONSABILIDADES IMPLÍCITAS, INCLUYENDO PERO SIN LIMITARSE A LA GARANTÍA IMPLÍCITA DE COMERCIABILIDAD E IDONEIDAD PARA UN PROPÓSITO EN PARTICULAR, ESTÁN LIMITADAS EN CUANTO A DURACIÓN A LA DURACIÓN DE ESTA GARANTÍA ESCRITA APLICABLE.** Algunos estados no permiten limitaciones acerca de la duración de una garantía implícita, de manera que las limitaciones anteriores podrían no ser aplicables para usted.

**EN NINGÚN CASO BEURER SERÁ RESPONSABLE DE CUALESQUIER DAÑOS ESPECIALES, INCIDENTALES, INDIRECTOS O CONSECUENTES POR INCUMPLIMIENTO DE ESTA O DE CUALQUIER OTRA GARANTÍA, EXPRESA, IMPLÍCITA O POR CUALQUIER OTRA TEORÍA DE LA RESPONSABILIDAD, DE CUALQUIER TIPO.** Algunos estados no permiten la exclusión o limitación de daños especiales, incidentales o consecuentes, de manera que la limitación anterior podría no ser aplicable para usted.

Beurer no autoriza a ninguna persona, incluyendo, pero sin limitarse a, vendedores minoristas, al comprador consumidor subsiguiente del producto de un vendedor minorista o comprador remoto, a obligar a Beurer en cualquier forma más allá de los términos establecidos en la presente.

Esta garantía no se extiende a la compra de productos abiertos, usados, reparados, reempaquetados y/o resellados, incluyendo pero sin limitarse a la venta de dichos productos en sitios de subasta de Internet y/o productos de revendedores de excedentes o en volumen. Cualesquier garantías cesarán y terminarán inmediatamente en relación a productos o partes de los mismos que sean reparadas, reemplazadas, alteradas o modificadas sin el consentimiento explícito por escrito por parte de Beurer.

Esta garantía le da derechos específicos, y usted puede también tener otros derechos que pueden variar de un estado a otro.

Para obtener más información relacionada con nuestra línea de productos en los Estados Unidos, visite: [www.beurer.com](http://www.beurer.com)

Distribuido por:  
Beurer North America LP  
900 N Federal Highway, Suite 300  
Hallandale Beach, FL 33009  
[www.beurer.com](http://www.beurer.com)

¿Preguntas o comentarios? Llame gratis al 1-800-536-0366 o escriba a [info@beurer.com](mailto:info@beurer.com)

Hecho en China.

## Table des matières

1. Remarques importantes sur la sécurité .....	14	6. Caractéristiques techniques .....	17
2. Contenu de l'emballage .....	16	7. Déclaration de conformité FCC.....	18
3. Renseignements intéressants.....	16	8. Résolution des problèmes.....	18
3.1 Peser correctement .....	16	9. Garantie .....	18
3.2 Remarques générales.....	16		
4. Fonctionnement.....	17		
5. Nettoyage, entretien et mise au rebut.....	17		

## CONSERVEZ CES INSTRUCTIONS POUR Y FAIRE RÉFÉRENCE ULTÉRIEUREMENT

Si le mode d'emploi est endommagé ou si vous ne l'avez plus en votre possession, veuillez contacter le service clientèle de Beurer. Reportez-vous à la garantie pour le service à contacter pour les réparations.

### Cher client,

Merci d'avoir choisi ce produit Beurer. Notre nom est synonyme de haute qualité, de produits minutieusement testés pour des applications de chauffage, de pesée, de pression sanguine, de température corporelle, de pulsations, de thérapie douce, de massage et de ventilation.

Veillez lire ces instructions entièrement et attentivement avant d'utiliser ce produit, et conservez-les pour y faire référence ultérieurement. Veillez à ce qu'elles soient accessibles aux autres utilisateurs et tenez compte des informations qu'elles contiennent.

Cordialement,  
Votre équipe Beurer

## 1. Remarques importantes sur la sécurité

### Signes et symboles

Lorsqu'ils sont utilisés, les signes suivants identifient des messages relatifs à la sécurité et aux dommages matériels et indiquent le niveau de risque ou le degré de gravité.

**LISEZ ATTENTIVEMENT LA TOTALITÉ DE CE MANUEL, NOTAMMENT LA SECTION DE SÉCURITÉ ET TOUTES LES INSTRUCTIONS ET MISES EN GARDE AVANT D'UTILISER CE PRODUIT. OBSERVEZ TOUTES LES INSTRUCTIONS ET TOUS LES MISES EN GARDE DE SÉCURITÉ POUR ÉVITER LES SITUATIONS DANGEREUSES ET POUR ASSURER UNE UTILISATION APPROPRIÉE DE CE PRODUIT.**



#### MISE EN GARDE

MISE EN GARDE indique une situation dangereuse qui, si elle n'est pas évitée, pourrait provoquer une issue fatale ou de graves blessures.



#### ATTENTION

ATTENTION indique une situation dangereuse qui, si elle n'est pas évitée, pourrait provoquer une blessure mineure ou modérée.

#### AVIS

AVIS désigne les pratiques non liées à des blessures, mais plutôt à des risques de dommages aux produits et/ou à d'autres biens.



#### AVERTISSEMENT

- Les matériaux d'emballage constituent un risque mortel pour les enfants et peuvent provoquer la suffocation. Retirez tous les matériaux d'emballage immédiatement et maintenez-les hors de portée des enfants en tout temps.
- Ne posez pas le pied sur le bord du pèse-personne (par exemple en montant ou en descendant de celui-ci), il pourrait basculer.

- Ne sautez pas sur le pèse-personne.
- Ne montez pas sur le pèse-personne lorsque votre corps et/ou vos pieds sont humides, par exemple après avoir pris un bain ou une douche. Vous pourriez glisser.
- Ne montez pas sur le pèse-personne lorsque sa surface est humide. Vous pourriez glisser.
- Évitez d'utiliser l'appareil sur des surfaces glissantes, par exemple des sols humides. Vous pourriez glisser.
- Ce produit n'est pas destiné à poser un diagnostic médical. Pour obtenir un avis médical, adressez-vous à un médecin. En cas d'urgence, composez immédiatement le 911.
- Consultez votre médecin ou un professionnel de la santé avant de commencer un programme d'amaigrissement ou d'exercice.
- Consultez toujours votre médecin pour déterminer la conduite à adopter.
- Ce produit n'est pas un jouet. Maintenez-le hors de portée des enfants.
- Les personnes présentant un handicap, par exemple des affaiblissements, des restrictions d'activité et des restrictions de participation, ou qui sont physiquement fragiles doivent être assistées par une autre personne lors de l'utilisation de ce pèse-personne.
- N'utilisez pas ce produit pour tout autre usage que la pesée d'êtres humains.
- Montez avec précaution sur la surface du pèse-personne. Évitez d'introduire vos orteils sous la surface du pèse-personne. Vous pourriez vous blesser.



### **ATTENTION :**

- Cet appareil est destiné exclusivement à un usage domestique. Il n'est pas destiné à un usage professionnel dans des hôpitaux ou autres centres médicaux. Cet appareil ne répond pas aux standards imposés pour une utilisation professionnelle.
- Notez que des tolérances de mesures liées à des contraintes techniques sont possibles, le pèse-personne n'étant pas calibré pour des applications médicales professionnelles.
- Ne laissez pas tomber le pèse-personne et évitez de laisser tomber des objets dessus.
- Ne démontez pas l'appareil. Vous pourriez vous blesser.
- Évitez d'introduire vos doigts dans une ouverture, à l'intérieur ou sous le pèse-personne.

### **AVIS :**

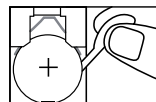
- Protégez le pèse-personne des chocs violents, de l'humidité, de la poussière, des produits chimiques, des fluctuations importantes de température et des sources de chaleur trop rapprochées (par exemple, fours, radiateurs de chauffage). Vous risqueriez d'endommager l'appareil. Reportez-vous à la section 5 « Nettoyage, entretien et mise au rebut » et à la section 6 « Caractéristiques techniques » pour plus de détails.
- N'utilisez pas de solvants abrasifs, d'agents de nettoyage, de détergents ou tout autre produit chimique pour nettoyer l'appareil.
- Ne jamais immerger le pèse-personne ou y projeter un liquide, les liquides pourraient pénétrer dans le pèse-personne et l'endommager.
- Ne pas laver le pèse-personne dans un lave-linge, un lave-vaisselle ou un sèche-linge.
- Assurez-vous d'entrer l'unité de masse appropriée avec les résultats de poids correspondants.
- Observez la réglementation locale pour la mise au rebut des objets. Mettez au rebut l'appareil conformément à la réglementation locale applicable.
- Ne montez pas sur le pèse-personne si vous pesez plus de 400 livres (181 kg / 28 st). En cas de doute, contactez votre médecin.
- Ne pesez pas plusieurs personnes à la fois sur le pèse-personne.
- N'utilisez pas près de l'appareil des téléphones, des fours micro-ondes et tout autre appareil générant des champs électriques ou électromagnétiques. Cela pourrait provoquer un dysfonctionnement de l'appareil.
- Ne tentez jamais de réparer l'appareil ou de l'ajuster vous-même. Vous pourriez endommager l'appareil et compromettre son bon fonctionnement. Si vous devez faire réparer l'appareil, veuillez-vous adresser à notre service clientèle. Reportez-vous à la garantie pour le service à contacter pour les réparations. Avant de soumettre une réclamation, vérifiez d'abord les piles et remplacez-les si nécessaire.
- Les changements ou modifications apportés à l'appareil annuleront la garantie utilisateur

## Précautions de sécurité applicables aux piles :

- Utilisez uniquement des piles de la taille et du type spécifiés.
  - Observez la polarité lors de l'installation de la pile. Les piles inversées peuvent endommager l'appareil.
  - Si la pile de l'appareil est épuisée ou si l'appareil n'est pas utilisé pendant une longue période, retirez la pile pour éviter les blessures ou dommages matériels pouvant être causés par une éventuelle fuite de la pile.
  - Ne tentez pas de recharger des piles non rechargeables, elles pourraient surchauffer et se rompre (suivez les instructions du fabricant des piles).
  - Ne jetez pas les piles au feu, elles pourraient exploser ou fuir.
  - Nettoyez les contacts des piles et également ceux de l'appareil avant d'installer les piles.
  - Retirez les la pile déchargée du produit et mettez-le au rebut conformément à la réglementation applicable.
  - Rangez les piles hors de portée des enfants et des animaux. Les piles peuvent être dangereuses si elles sont avalées. Si un enfant ou un animal avale une pile, consultez immédiatement un médecin ou un vétérinaire.
- This product contains a CR Type Coin Lithium Battery which contains Perchlorate Material – special handling may apply: See: [www.dtsc.ca.gov/hazardouswaste/perchlorate](http://www.dtsc.ca.gov/hazardouswaste/perchlorate)

Ce produit contient une pile bouton lithium de type CR pouvant contenir du perchlorate, des procédures de manipulation spéciales peuvent s'appliquer Si vous avez des questions, adressez-vous aux autorités locales responsables de la mise au rebut des déchets.

Le cas échéant, retirez la bande isolante ou le film protecteur de la pile et insérez celle-ci en respectant la polarité. Si le pèse-personne ne fonctionne pas, retirez la pile et insérez-la de nouveau. Remettez en place le couvercle des piles avec précaution.



De nouvelles piles dureront environ 18 mois si l'appareil est utilisé trois fois par jour.

La pile d'essai fournie avec l'appareil peut avoir une durée d'utilisation plus courte. Retirez la pile si vous prévoyez de ne pas utiliser le pèse-personne pendant une période prolongée avant de ranger l'appareil.

Le pèse-personne dispose d'un indicateur de remplacement de pile. Lorsque le pèse-personne fonctionne à un niveau de charge de batterie trop faible, l'indication « Lo » apparaît dans le champ d'affichage et le pèse-personne s'éteint automatiquement. Dans ce cas, la pile doit être remplacée (1 pile CR2032).

## 2. Contenu de l'emballage

- Pèse-personne en verre GS 366
- 1 pile 3V CR 2032
- Mode d'emploi

## 3. Conseils sur l'usage

### 3.1 Peser correctement

- Placez le pèse-personne sur un sol dur, plan et à niveau (pas sur un tapis) ; un revêtement de sol ferme est nécessaire pour garantir une mesure précise.
- Si possible, pesez-vous toujours à la même heure (préféablement le matin) dans des conditions comparables, par exemple après utilisation des toilettes, estomac vide, sans vêtement, afin d'obtenir des résultats comparables.
- Restez droit et immobile pendant la mesure.

### 3.2 Remarques générales

- La capacité du pèse-personne est de 400 lb (181 kg / 28 st).
- Les résultats sont présentés par paliers de 0.2 livres (0.1 kg / 1 lb).
- À la livraison, le pèse-personne est réglé à l'unité « livres ». Un commutateur situé à l'arrière du pèse-personne permet de changer l'unité de mesure en « kg » ou en « st ».

### Unités de mesure

lb	livre
kg	kilogramme : unité de base de masse dans le système d'unités international.
st	uniquement pour les pays où l'anglais britannique est parlé.

**Pour obtenir des informations sur le produit, poser des questions ou contacter le service à la clientèle, composez le numéro gratuit 1-800-536-0366 ou envoyez un courriel à [info@beurer.com](mailto:info@beurer.com)**



## 4. Fonctionnement

### Remarque : pour la première utilisation et lors d'un déplacement

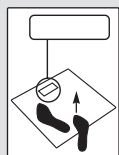
Pour garantir des résultats précis, il est recommandé de remettre le pèse-personne à « 0 ».

• Montez sur le pèse-personne pendant une seconde, puis redescendez.

- Le pèse-personne indique « 0.0 lb » (kg/st).
- Il s'arrête automatiquement après quelques secondes.

Ce pèse-personne sert à déterminer le poids d'êtres humains. Le limite maximale de pesée est de 400 livres (180 kg / 28 st).

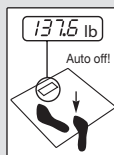
Placez le pèse-personne sur un sol dur, plan et à niveau (pas sur un tapis) ; un revêtement de sol ferme est nécessaire pour garantir une mesure précise.



Démarrage rapide : Montez sur le pèse-personne.



Montez sur le pèse-personne, restez immobile et répartissez votre poids uniformément sur les deux jambes.



Une fois votre poids affiché, descendez du pèse-personne. Le pèse-personne s'arrête automatiquement après quelques secondes.

## 5. Nettoyage, entretien et mise au rebut

Pour maintenir votre pèse-personne dans une condition optimale et protéger l'appareil, observez les recommandations ci-dessous :

Le pèse-personne doit être nettoyé occasionnellement au moyen d'un chiffon humide. N'utilisez pas de produits de nettoyage abrasifs. L'appareil n'est pas étanche, ne l'immergez pas dans l'eau et évitez d'y projeter de l'eau. Si votre pèse-personne est mouillé accidentellement, essuyez l'eau rapidement. Rangez le pèse-personne dans un lieu sûr et sec. Évitez d'exposer le pèse-personne en plein soleil, à des températures extrêmes ou à une forte humidité. Séchez entièrement le pèse-personne avant de le ranger. Rangez le pèse-personne hors de la portée des enfants. Ne soumettez pas le pèse-personne à des chocs violents, par exemple évitez de le laisser tomber au sol. Utilisez toujours l'appareil conformément aux instructions fournies dans ce manuel.

### Mise au rebut

Observez la réglementation locale pour la mise au rebut des objets. Mettez au rebut l'appareil conformément à la réglementation locale applicable. Si vous avez des questions, adressez-vous aux autorités locales responsables de la mise au rebut des déchets.

## 6. Caractéristiques techniques

Type de pile	1 pile 3V CR 2032
Plage de mesure	11 livres à 400 livres (5 kg à 181 kg / 1 lb à 28 st)
Unité de poids par paliers	de 0.2 livres (0.1kg/1 lb)
Plage de température de fonctionnement	41 °F à 95 °F (5 °C à 35 °C)
Plage de température de stockage	-4 °F à 140 °F (-20 °C à 60 °C)
Taille du pèse-personne	11.8 x 11.8 x 0.7 pouces (300 mm x 300 mm x 18 mm)
Poids net du pèse-personne	3.4 livres (1.55 kg) avec des piles
Sous réserve de toutes modifications techniques.	

## 7. Résolution des problèmes

Les messages d'erreur suivants peuvent s'afficher.

Erreur affichée	Causes possibles des erreurs	Correction des erreurs
FFFF	La capacité maximale de 400 livres (181 kg / 28 st) a été dépassée.	Pesez uniquement le poids maximal autorisé.
Lo	Faible niveau de charge.	Changez la pile.

	Aucun affichage.	La pile est épuisée, elle a été introduite incorrectement ou le pèse-personne est endommagé.
	Le pèse-personne affiche des résultats irréalistes.	Attendez que le pèse-personne s'éteigne automatiquement. Recommencez la mesure. Coloque la báscula en el suelo (pas sur un tapis). Ne bougez pas pendant la pesée.

## 8. Déclaration de conformité FCC

Les changements ou modifications du produit qui ne sont pas expressément approuvées par l'entité responsable de la conformité pourraient entraîner l'annulation de l'autorisation accordée à l'utilisateur de faire fonctionner le produit.

**REMARQUE :** Cet appareil a été testé et respecte les limitations d'un appareil numérique de classe B, conformément à la section 15 du règlement FCC. Ces limitations sont destinées à fournir une protection raisonnable contre les interférences nuisibles dans une installation domestique. Cet appareil génère et utilise un rayonnement de fréquence radio et peut causer des interférences nuisibles aux communications radio s'il n'est pas installé ou utilisé conformément aux instructions. Il n'existe toutefois aucune garantie que de telles interférences ne se produiront pas dans une installation particulière. Si cet appareil cause des interférences nuisibles à la réception des signaux de radio ou de télévision, ce qui peut être déterminé en allumant et en éteignant l'appareil, l'utilisateur peut tenter de résoudre le problème de l'une des façons suivantes :

- Réorienter ou déplacer l'antenne de réception.
- Éloigner l'appareil et le récepteur.
- Brancher l'appareil à une prise d'un circuit différent de celui sur lequel le récepteur est branché.
- Demander conseil au fournisseur ou à un technicien radio/TV expérimenté.

## 9. Garantie

### Garantie à vie limitée pour l'acheteur d'origine

Votre pèse-personne Beurer, modèle GS 366, sin las pilas, est garanti contre tout défaut de pièces et de main-d'œuvre pour toute la durée de vie du produit dans des conditions normales d'utilisation et de service. Cette garantie couvre uniquement l'acheteur au détail d'origine et ne s'étend pas aux revendeurs ou propriétaires subséquents.

À notre discrétion, nous réparerons ou remplacerons le pèse-personne Beurer Scale, modèle GS 366, sans frais supplémentaires, pour toute pièce couverte par ces garanties écrites. Aucun remboursement ne sera accordé. La réparation ou le remplacement constitue notre seule responsabilité et votre seul recours au titre de cette garantie. Si des pièces de remplacement pour pièces défectueuses ne sont pas disponibles, Beurer se réserve le droit de procéder à des substitutions de produits à la place de la réparation ou du remplacement.

Pour tout service lié à la garantie, contactez le service clientèle au 1-800-536-0366 ou à l'adresse [info@beurer.com](mailto:info@beurer.com) pour fournir une description du problème. Si le problème est considéré comme étant couvert par la garantie à vie limitée, vous devrez envoyer le produit par la poste à vos frais dans son emballage d'origine avec preuve d'achat, votre nom, votre adresse et votre numéro de téléphone. Si le problème n'est pas considéré comme étant couvert par la garantie à vie limitée, nous fournirons un devis pour la réparation, le remplacement et les frais de retour.

Cette garantie ne couvre pas les dommages causés par une mauvaise utilisation ou une utilisation abusive ; un accident ; le raccordement d'accessoires non autorisés ; la modification du produit ; une installation inappropriée ; une application inadaptée ; un entretien insuffisant du produit ; des réparations ou des modifications non autorisées ; une utilisation inappropriée de l'alimentation électrique ; des piles usées ; l'usure normale ; la perte d'alimentation ; la chute du produit ; le dysfonctionnement ou le dommage d'une pièce résultant de la non-observation des instructions d'utilisation ou de la non-exécution de l'entretien recommandé par le fabricant ; les dommages subis lors d'un transit ; le vol ; la négligence ; le vandalisme ; des conditions environnementales ; la perte d'utilisation pendant la réparation du produit ou l'attente de pièces ou d'une réparation ; ou tout autre condition n'étant pas sous le contrôle de Beurer. Cette garantie est annulée si le produit est

utilisé dans un environnement commercial ou d'entreprise. La responsabilité maximale de Beurer sous cette garantie est limitée au prix d'achat payé par le client pour le produit couvert par la garantie, tel que confirmé par la preuve d'achat, quel que soit le montant de tout autre dommage direct ou indirect subi par le client.

Cette garantie est effective uniquement si le produit est acheté et utilisé dans le pays d'achat du produit. Un produit qui nécessite des modifications ou une adaptation lui permettant de fonctionner dans un autre pays que le pays pour lequel il a été conçu, fabriqué, approuvé et/ou autorisé, ou un produit réparé à la suite de dommages causés par de telles modifications n'est pas couvert sous cette garantie.

**LA GARANTIE FOURNIE PAR LE PRÉSENT DOCUMENT CONSTITUE LA SEULE ET UNIQUE GARANTIE. TOUTES LES GARANTIES, OBLIGATIONS OU RESPONSABILITÉS IMPLICITES, NOTAMMENT MAIS SANS RESTRICTION LES GARANTIES IMPLICITES DE QUALITÉ MARCHANDE ET D'ADÉQUATION À UN USAGE PARTICULIER, SONT LIMITÉES À LA DURÉE DE CETTE GARANTIE ÉCRITE.** Certains états n'autorisent pas les limitations quant à la durée d'une garantie implicite, auquel cas les limitations indiquées ci-dessus peuvent ne pas s'appliquer à votre cas.

**BEURER NE PEUT EN AUCUN CAS ÊTRE TENU RESPONSABLE DES DOMMAGES SPÉCIAUX, INCIDENTS, INDIRECTS OU CONSÉCUTIFS LIÉS AU NON-RESPECT DE CETTE GARANTIE OU DE TOUTE AUTRE GARANTIE, EXPLICITE, IMPLICITE OU TOUTE AUTRE THÉORIE DE RESPONSABILITÉ, QUELLE QU'ELLE SOIT.** Some states do not allow the exclusion or limitation of special, incidental, or consequential damages, so the above limitation may not apply to you.

Certains états n'autorisent pas l'exclusion ou la limitation de dommages spéciaux, incidents ou consécutifs, auquel cas la limitation indiquée ci-dessus peut ne pas s'appliquer à votre cas.

Beurer n'autorise personne, notamment, mais sans restriction, les revendeurs, l'acheteur consommateur suivant du produit, à contraindre Beurer en aucune manière au-delà des termes définis dans la présente garantie.

Cette garantie ne s'étend pas à l'achat de produits ouverts, utilisés, réparés, réemballés et/ou rescellés, notamment mais sans limitation à la vente de tels produits sur des sites d'enchères Internet et/ou de produits par des revendeurs de surplus ou en gros. Toutes les garanties doivent immédiatement prendre fin pour tous les produits ou toutes les pièces qui sont réparés, remplacés, modifiés, sans le consentement écrit explicite de Beurer.

Cette garantie vous confère des droits juridiques spécifiques, et vous pouvez avoir d'autres droits variant d'un état à l'autre.

Pour obtenir plus d'informations sur notre gamme de produits aux États-Unis, veuillez visiter : [www.beurer.com](http://www.beurer.com)

Distribué par :  
Beurer North America LP  
900 N Federal Hwy, Ste 300  
Hallandale Beach, FL 33009  
[www.beurer.com](http://www.beurer.com)

**Questions ou commentaires? Composez gratuitement le 1-800-536-0366 ou contactez [info@beurer.com](mailto:info@beurer.com)**

Fabriqué en China.

